

RADA STOWARZYSZENIA ŁÓDZKI OBSZAR METROPOLITALNY

13 grudnia 2018 r.

Informacja Dyrektora Biura Stowarzyszenia Łódzki Obszar Metropolitalny na temat stanu wdrażania ZIT



Fundusze Europejskie
Program Regionalny



Łódzki Obszar Metropolitalny

Unia Europejska
Europejskie Fundusze
Strukturalne i Inwestycyjne



Poziom kontraktacji w podpisanych umowach o dofinansowanie:

Kontraktacja (stan na 24.10.2018) – kurs € - 4,2072				
Fundusz	Liczba umów	wkład UE (€)	wkład UE (zł)	% wykorzystania alokacji z rezerwą
EFS	55	20 742 108	87 266 197	63,14 %
EFRR	60	149 527 342	629 091 431	77,41 %
<i>EFS + EFRR</i>	115	170 269 450	716 357 628	75,34%

CEL KONTRAKTACJI WRAZ Z PROGNOZĄ WARTOŚCI WKŁADU UE W PODPISANIYCH UMOWACH NA KONIEC 2018 R.

CEL WYZNACZONY PRZEZ MINISTERSTWO ROZWOJU NA KONIEC 2018 R. – % ALOKACJI	76,83%
CEL WYZNACZONY PRZEZ MINISTERSTWO ROZWOJU NA KONIEC 2018 R - W PLN – wg kursu 4,2072	730 520 538
POZOSTAŁO DO ZAKONTRAKTOWANIA W 2018 R. W PLN	14 162 910
PRAWDOPODOBNA WARTOŚĆ PODPISANYCH UMÓW NA KONIEC ROKU	36 178 747

Zestawienie wartości wkładu UE dla projektów składających się na poziom kontraktacji w ramach ZIT

<i>CEL WYZNACZONY PRZEZ MINISTERSTWO ROZWOJU NA KONIEC 2018 R - W PLN – wg kursu 4,2072</i>	730 520 538
<i>WARTOŚĆ PODPISANYCH UMÓW WG STANU NA DZIEŃ 10.12.2018</i>	716 357 628
<i>WARTOŚĆ WKŁADU UE W PROJEKTACH BĘDĄCYCH NA RÓŻNYCH ETAPACH OCENY I WEZWANYCH DO ZŁOŻENIA WoD</i>	91 170 177
<i>RAZEM PROJEKTY Z PODPISANYMI UMOWAMI I BEZ PODPISANEJ UMOWY</i>	807 527 805

Wartość wkładu UE w projektach EFRR będących przed podpisaniem umowy [zł]

<i>Stan na 10.12.2018</i>	
Projekty oczekujące na podpisanie umowy (po Uchwale ZWŁ)	28 422 239
Projekty będące po ocenie merytorycznej	6 285 058
Projekty będące na etapie oceny merytorycznej	1 789 250
Projekty będące na etapie oceny formalnej	37 659 368
Projekty będące na etapie oceny strategicznej / weryfikacji warunków formalnych	7 014 262
Projekty będące przed złożeniem wniosku (wezwane)	10 000 000

Kontraktacja EFRR - etapy

ETAPY KONTRAKTACJI (stan na 10.12.2018) – EFRR	
Liczba podpisanych umów	60
Liczba wniosków oczekujących na podpisanie umowy	5
Liczba wniosków oczekujących na uchwałę Zarządu Województwa w sprawie wyboru do dofinansowania	1
Liczba wniosków w trakcie oceny merytorycznej	1
Liczba wniosków w trakcie oceny formalnej	7
Liczba wniosków w trakcie oceny strategicznej / weryfikacji warunków formalnych	3
Liczba wniosków, dla których nie upłynął termin złożenia	1

Negatywne oceny i rezygnacje wnioskodawców w ujęciu ilościowym i kwotowym *stan na 10.12.2018*

Negatywne oceny	
Liczba projektów, które uzyskały negatywne oceny	25
Kwota przypadająca na projekty, które uzyskały negatywne oceny	149 491 488 PLN
Rezygnacje wnioskodawców	
Liczba projektów, z realizacji których zrezygnowali wnioskodawcy	17
Kwota przypadająca na projekty, z realizacji których zrezygnowali wnioskodawcy	66 801 287 PLN
<i>RAZEM LICZBA PROJEKTÓW</i>	<i>42</i>
<i>RAZEM KWOTA W PLN</i>	<i>216 292 775 PLN</i>

Certyfikowane wydatki kwalifikowalne w EURO stan na 10.12.2018

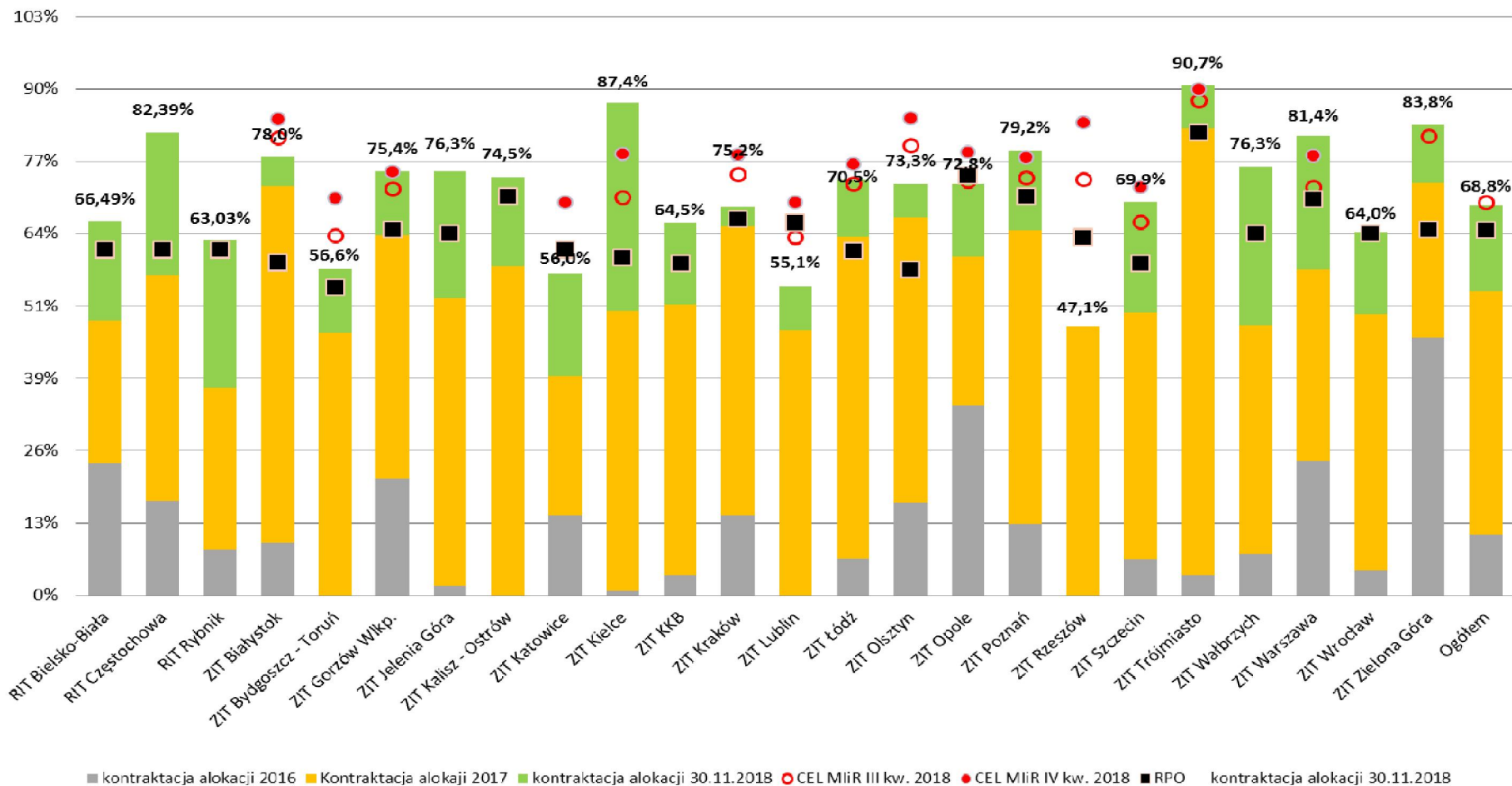
	Cel pośredni	Cel końcowy	% realizacji celu pośredniego	% realizacji celu końcowego
III	3 224 627,00	26 512 500,00	6,03 %	0,73 %
IV	11 257 588,00	71 174 384,00	55,22 %	8,73 %
V	340 137,00	10 753 327,00	11,93 %	0,38 %
VI	8 910 955,00	116 291 035,00	8,09 %	0,62 %
VII	193 146,00	2 505 680,00	190,74 %	14,7 %
VIII	1 100 098,00	10 823 529,00	400,53 %	40,71 %
IX	3 218 071,00	27 821 896,00	103,87 %	12,01 %
RAZEM	28 244 622,00	265 882 351,00	54,13 %	5,75 %

Cele Ministerstwa i stan realizacji (na 30.09.2018) – kurs 4,2072

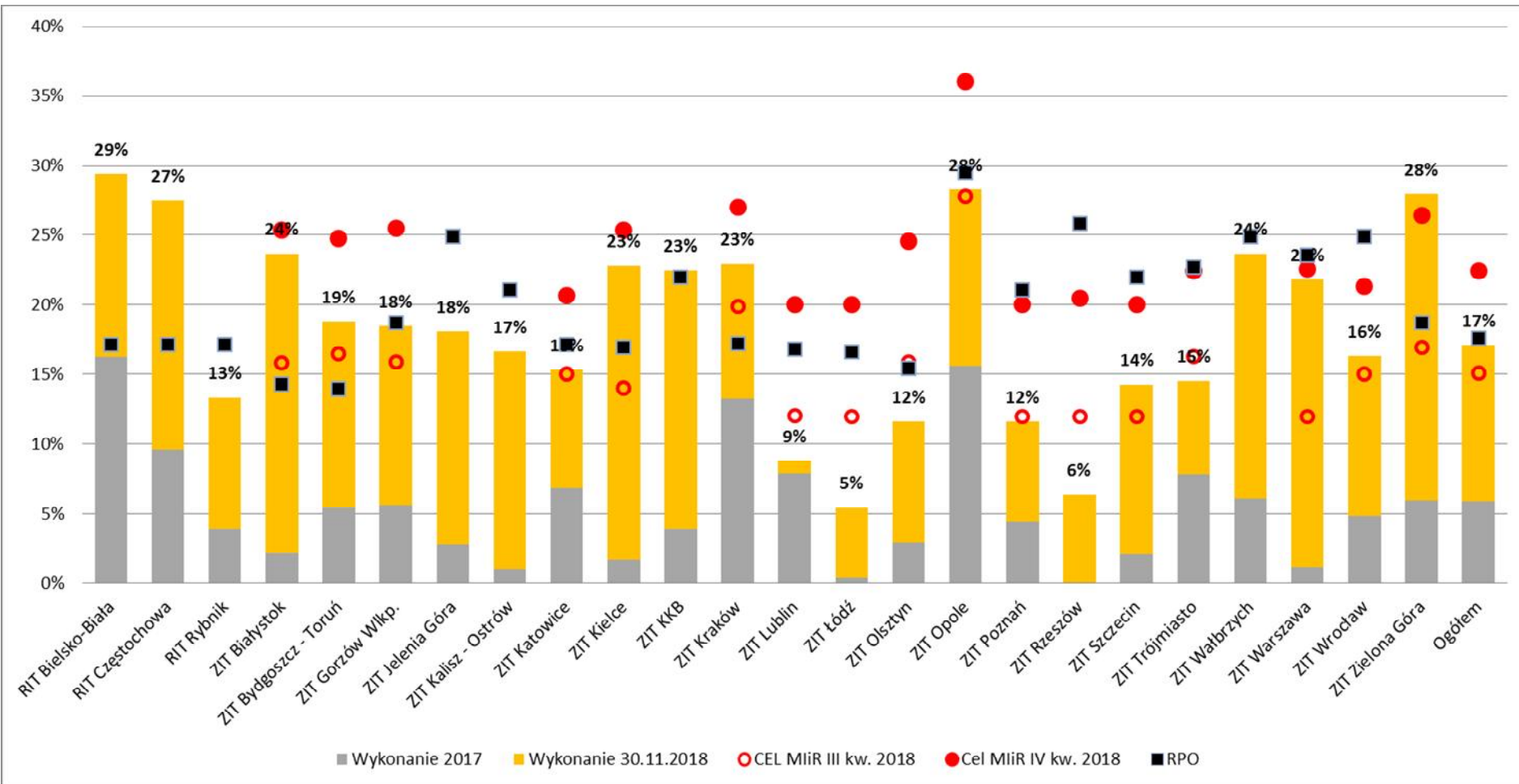
	Minimalne cele MliR		Wykonanie	
	Kontraktacja	Zatwierdzone wnioski	Kontraktacja	Zatwierdzone wnioski
IQ 2018	65,23 %	1,07 %	63,09 %	2,24 %
IIQ 2018	69,52 %	7,00 %	60,99 %	3,10 %
IIIQ 2018	73,22 %	12,00 %	69,25%	4,86 %
IVQ 2018	76,83 %	20,00%	79,15 %*	6 %*

* Prognoza

Realizacja celów ZIT w zakresie kontraktacji alokacji – stan na dzień 30.11.2018 r. (kurs euro 4,2072)



Realizacja celów ZIT w zakresie wniosków o płatność – stan na dzień 30.11.2018 r. (kurs euro 4,2072)



Trzy filary realizacji ZIT (1)

STRATEGIA ZIT

2015-2016

I FILAR

IP ZIT

II FILAR

Projekty
kompl.
KPO

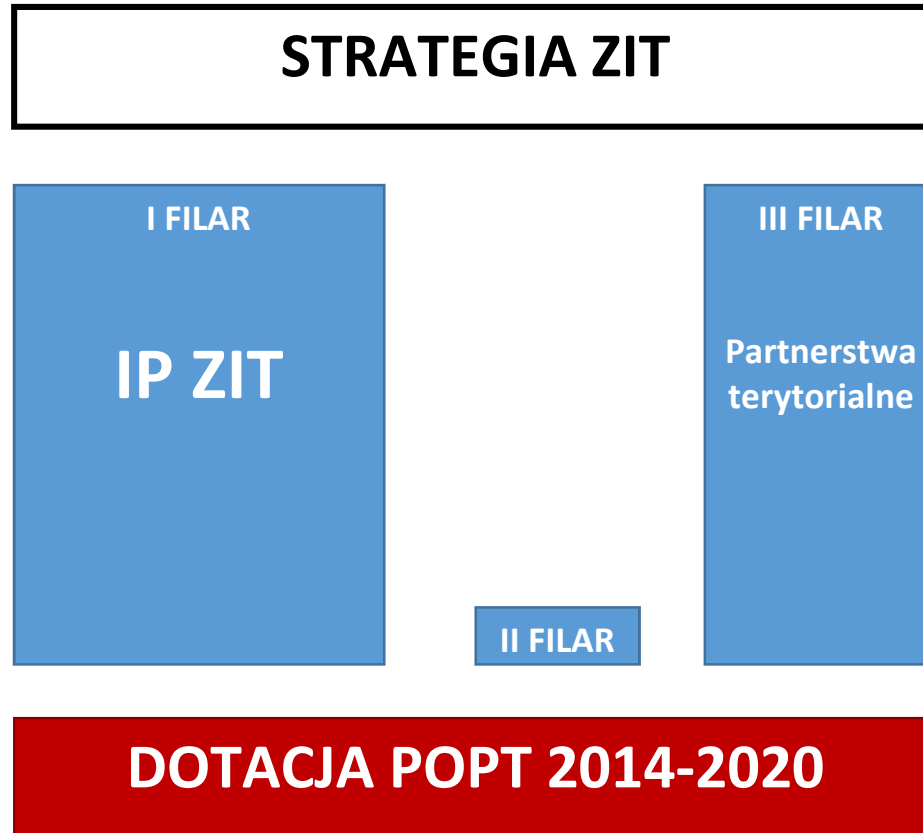
III FILAR

Partnerstwa
terytorialne

DOTACJA POPT 2014-2020

Trzy filary realizacji ZIT (2)

2017-2018



Trzy filary realizacji ZIT (3)

STRATEGIA ZIT

2019



DOTACJA POPT 2014-2020

Finansowanie z POPT – rok 2019

W 2019 r. zakładamy utrzymanie zasad finansowania (katalog wydatków, poziom dofinansowania).

Cele wsparcia ZIT:

- określenie obszarów współpracy w obszarach funkcjonalnych
- specjalizacja tematyczna pracowników/koordynatorów
- ZIT jako platforma współpracy, wymiany doświadczeń, wiedzy i informacji w ZIT i pomiędzy ZIT

Aktualizacja Strategii ZIT

Termin nadsyłania fiszek:
21.12.2018 r.

DZIĘKUJĘ ZA UWAGĘ

Magdalena Jaruga
Zastępca Dyrektora
Biura Stowarzyszenia Łódzki
Obszar Metropolitalny



WWW.LOM.LODZ.PL



Fundusze Europejskie
Program Regionalny



Rzeczpospolita
Polska



Unia Europejska
Europejskie Fundusze
Strukturalne i Inwestycyjne

